



**ROMANIA**  
**JUDETUL BRAILA**  
**COMUNA BARAGANUL**  
**CONSILIUL LOCAL**



Comuna Bărăganul, str. Victoriei nr. 15, cod:817005 Tel: 0239-663009; fax.0239-663103; e-mail: primariabaraganulbr@yahoo.com

**HOTĂRÂREA nr. 1**  
**Din 28.01.2021**

**Privind: aprobarea conturilor anuale de executie pe anul 2020.**

Consiliul local Bărăganul, întrunit în ședința ordinară din data de 28.01.2021

**Luând în discuție:**

- Referatul compartimentului de specialitate;
- Raportul de aprobare al Primarului comunei Bărăganul;

**Având în vedere:**

- prevederile art. 57 din Legea 273/2006 privind finanțele publice locale cu modificările și completările ulterioare;


În temeiul art. 196 al.(1) din Ordonanța 57/2019 privind Codul Administrativ, cu modificările și completările ulterioare, adoptă următoarea

**HOTARÂRE:**

**Art. 1.** Se aproba Conturile anuale de executie întocmite la 31.12.2020 după cum urmează:

- pentru bugetul local – (Anexa nr.1)
- pentru bugetul activităților finanțate din venituri proprii-(Anexa nr.2)

**Art. 2.** Prezenta hotărâre va fi adusă la cunoștința persoanelor interesate, prin grija secretarului comunei Bărăganul.



Contrasemnează  
Secretar general comună,  
Viorel Luca

**CONTUL DE EXECUTIE AL BUGETULUI LOCAL - VENITURI**  
**SECTIUNEA DE FUNCTIONARE**  
**31,12,2020**


Pag. 1 -lei-

Capi- tol	Sub- capi- tol	Pa- ra- graf	Gru- pa / Titlu	Ar- ti- col	Ali- ne- at	Denumire indicator	Prevederi bugetare initiale	Prevederi bugetare definitive	Drepturi constatate			Incasari realizate	Stingeri pe alte cai decat incasari	Drepturi constatate de incasat
									Total, din care:	din anii precedenti	din anul curent			
A						B	1	2	3=4+5	4	5	6	7	8=3-6-7
0001	02					TOTAL VENITURI-BUGET LOCAL	4.495.100	5.141.600	5.913.296	679.688	5.233.608	4.799.273	382.253	731.770
0002						I. VENITURI CURENTE	4.063.100	4.709.600	5.790.999	679.688	5.111.311	4.676.976	382.253	731.770
0003						A. VENITURI FISCALE	4.505.100	4.969.600	5.639.540	402.701	5.236.839	4.862.048	376.261	401.231
0004						A1. IMPOZIT PE VENIT, PROFIT SI CASTIGURI DIN CAPITAL	1.579.000	1.555.000	1.487.718		1.487.718	1.487.718		
0300						A1.2 IMPOZIT PE VENIT, PROFIT SI CASTIGURI DIN CAPITAL DE LA PERSOANE FIZICE	1.579.000	1.555.000	1.487.718		1.487.718	1.487.718		
0302						IMPOZIT PE VENIT	13.000	13.000	4.573		4.573	4.573		
	18					Impozitul pe veniturile din transferul proprietatilor imobiliare din patrimoniul personal	13.000	13.000	4.573		4.573	4.573		
0402						COTE SI SUME DEFALCATE DIN IMPOZITUL PE VENIT	1.566.000	1.542.000	1.483.145		1.483.145	1.483.145		
	01					Cote defalcate din impozitul pe venit	518.000	517.000	517.145		517.145	517.145		
	04					Sume alocate din cotele defalcate din impozitul pe venit pentru echilibrarea bugetelor locale	545.000	522.000	505.517		505.517	505.517		
	05					Sume repartizate din Fondul la dispozitia Consiliului Judetean	503.000	503.000	460.483		460.483	460.483		
0700	02					A3 IMPOZITE SI TAXE PE PROPRIETATE	493.000	492.000	1.222.881	361.499	861.382	513.792	365.843	343.246
0702						IMPOZITE SI TAXE PE PROPRIETATE	493.000	492.000	1.222.881	361.499	861.382	513.792	365.843	343.246
	01					Impozit si taxa pe cladiri	71.000	71.000	431.054	117.336	313.718	64.901	245.474	120.679
	01					Impozit pe cladiri de la persoane fizice	35.000	35.000	59.462	18.740	40.722	33.236	3.637	22.589
	02					Impozit si taxa pe cladiri de la persoane juridice	36.000	36.000	371.592	98.596	272.996	31.665	241.837	98.090

Capi- tol	Sub- capi- tol	Pa- ra- graf	Gru- pa / Titlu	Ar- ti- col	Ali- ne- at	Denumire indicator	Prevederi bugetare initiale	Prevederi bugetare definitive	Drepturi constatate			Incasari realizate	Stingeri pe alte cai decat incasari	Drepturi constatate de incasat
									Total, din care:	din anii precedenti	din anul curent			
A						B	1	2	3=4+5	4	5	6	7	8=3-6-7
0702	02					Impozit si taxa pe teren	418.000	417.000	784.917	243.363	541.554	442.781	120.369	221.767
		01				Impozit pe terenuri de la persoane fizice	67.000	67.000	122.362	50.750	71.612	69.254	5.937	47.171
			02			Impozit si taxa pe teren de la persoane juridice	36.000	35.000	118.035	40.414	77.621	38.026	35.512	44.497
				03		Impozitul pe terenul extravilan	315.000	315.000	544.520	152.199	392.321	335.501	78.920	130.099
				03		Taxe judiciare de timbru si alte taxe de timbru	4.000	4.000	6.910	800	6.110	6.110		800
1000	02					A4 IMPOZITE SI TAXE PE BUNURI SI SERVICII	2.433.100	2.922.600	2.924.736	41.202	2.883.534	2.856.333	10.418	57.985
1102						SUME DEFALCATE DIN TVA	2.271.000	2.760.500	2.753.621		2.753.621	2.753.621		
		02				Sume defalcate din taxa pe valoarea adaugata pentru finantarea cheltuielilor descentralizate la nivelul comunelor, oraselor, municipiilor, sectoarelor si Municipiului Bucuresti	793.000	802.500	795.621		795.621	795.621		
				06		Sume defalcate din taxa pe valoarea adaugata pentru echilibrarea bugetelor locale	1.478.000	1.958.000	1.958.000		1.958.000	1.958.000		
1602						TAXE PE UTILIZAREA BUNURILOR, AUTORIZAREA UTILIZARII BUNURILOR SAU PE DESFASURAREA DE ACTIVITATI	162.100	162.100	171.115	41.202	129.913	102.712	10.418	57.985
		02				Impozit pe mijloacele de transport	77.000	77.000	160.755	41.202	119.553	92.352	10.418	57.985
				01		Impozit pe mijloacele de transport detinute de persoane fizice*)	53.000	53.000	120.993	33.042	87.951	59.511	7.033	54.449
				02		Impozit pe mijloace de transport detinute persoane de juridice*)	24.000	24.000	39.762	8.160	31.602	32.841	3.385	3.536

Capi- tol	Sub- capi- tol	Pa- ra- graf	Gru- pa / Titlu	Ar- ti- col	Ali- ne- at	Denumire indicator	Prevederi bugetare initiale	Prevederi bugetare definitive	Drepturi constatate			Incasari realizate	Stingeri pe alte cai decat incasari	Drepturi constatate de incasat
									Total, din care:	din anii precedenti	din anul curent			
A						B	1	2	3=4+5	4	5	6	7	8=3-6-7
1602	03					Taxe si tarife pentru eliberarea de licente si autorizatii de functionare	1.100	1.100	2.300		2.300	2.300		
	50					Alte taxe pe utilizarea bunurilor, autorizarea utilizarii bunurilor sau pe desfasurare de activitati	84.000	84.000	8.060		8.060	8.060		
1800	02					A6. ALTE IMPOZITE SI TAXE FISCALE			4.205		4.205	4.205		
1802						ALTE IMPOZITE SI TAXE FISCALE			4.205		4.205	4.205		
	50					Alte impozite si taxe			4.205		4.205	4.205		
2900	02					C. VENITURI NEFISCALE	-442.000	-260.000	151.459	276.987	-125.528	-185.072	5.992	330.539
3000						C1. VENITURI DIN PROPRIETATE	45.000	45.000	112.719	74.463	38.256	34.972	44	77.703
3002						VENITURI DIN PROPRIETATE	45.000	45.000	112.719	74.463	38.256	34.972	44	77.703
	05					Venituri din concesiuni si inchirieri	45.000	45.000	112.719	74.463	38.256	34.972	44	77.703
	30					Alte venituri din concesiuni si inchirieri de catre institutiile publice	45.000	45.000	112.719	74.463	38.256	34.972	44	77.703
3300	02					C2. VANZARI DE BUNURI SI SERVICII	-487.000	-305.000	38.740	202.524	-163.784	-220.044	5.948	252.836
3302						VENITURI DIN PRESTARI DE SERVICII SI ALTE ACTIVITATI		57.000	7.382		7.382	7.382		
	08					Venituri din prestari de servicii		57.000	7.382		7.382	7.382		
3502						AMENZI, PENALITATI SI CONFISCARI	93.000	218.000	320.773	202.524	118.249	61.989	5.948	252.836
	01					Venituri din amenzi si alte sanctiuni aplicate potrivit dispozitiilor legale	93.000	218.000	320.773	202.524	118.249	61.989	5.948	252.836
	02					Venituri din amenzi si alte sanctiuni aplicate de catre alte institutii de specialitate	93.000	218.000	320.773	202.524	118.249	61.989	5.948	252.836
3602						DIVERSE VENITURI			25		25	25		
	50					Alte venituri			25		25	25		

Capi- tol	Sub- capi- tol	Pa- ra- graf	Gru- pa / Titlu	Ar- ti- col	Ali- ne- at	Denumire indicator	Prevederi bugetare initiale	Prevederi bugetare definitive	Drepturi constatate			Incasari realizate	Stingeri pe alte cai decat incasari	Drepturi constatate de incasat
									Total, din care:	din anii precedenti	din anul curent			
A						B	1	2	3=4+5	4	5	6	7	8=3-6-7
3702						TRANSFERURI VOLUNTARE, ALTELE DECAT SUBVENTIILE	-580.000	-580.000	-289.440		-289.440	-289.440		
	03					Varsaminte din sectiunea de functionare pentru finantarea sectiunii de dezvoltare a bugetului local(cu semnul minus)	-580.000	-580.000	-289.440		-289.440	-289.440		
4100	02					IV. SUBVENTII	432.000	432.000	122.297		122.297	122.297		
4200						SUBVENTII DE LA ALTE NIVELE ALE ADMINISTRATIEI PUBLICE	432.000	432.000	122.297		122.297	122.297		
4202						SUBVENTII DE LA BUGETUL DE STAT	180.000	180.000	72.947		72.947	72.947		
	34					Subventii pentru acordarea ajutorului pentru incalzirea locuintei cu lemne, carbuni,combustibili petrolieri	28.000	28.000	3.422		3.422	3.422		
	41					Subventii de la bugetul de stat pentru finantarea sanatatii	152.000	152.000	69.525		69.525	69.525		
4302						SUBVENTII DE LA ALTE ADMINISTRATII	252.000	252.000	49.350		49.350	49.350		
	34					Sume alocate din bugetul ANCP I pentru finantarea lucrarilor de inregistrare sistematica din cadrul Programului national de cadastru si carte funciara	252.000	252.000	49.350		49.350	49.350		




CONTABIL,  
CROITORU VIRGINICA



Capi- tol	Sub- capi- tol	Pa- ra- graf	Gru- pa / Titlu	Ar- ti- col	Ali- ne- at	Denumire indicator	Prevederi bugetare initiale	Prevederi bugetare definitive	Drepturi constatate			Incasari realizate	Stingeri pe alte cai decat incasari	Drepturi constatate de incasat
									Total, din care:	din anii precedenti	din anul curent			
A						B	1	2	3=4+5	4	5	6	7	8=3-6-7
4802	04					Rurala (FEADR)		175.000	171.018		171.018	171.018		
		01				Sume primite in contul platilor efectuate in anul curent		175.000	171.018		171.018	171.018		

**PRIMAR**  
SANDU DANIEL MIHAIL



**CONTABIL,**  
CROITORU VIRGINICA

## TOTAL JUDET

CONTUL DE EXECUTIE AL BUGETULUI LOCAL - CHELTUIELI  
SECTIUNEA DE FUNCTIONARE  
31,12,2020

Pag. 1 - lei-

Capi- tol	Sub- capi- tol	Pa- ra- graf	Gru- pa / Titlu	Ar- ti- col	Ali- ne- at	Denumire indicator	Credite de angajament		Credite bugetare		Angajamente bugetare	Angajamente legale	Plati efectuate	Angajamente legale de platit	Cheltuieli efective
							initiale	definitive	initiale	definitive					
A						B	1	2	3	4	5	6	7	8=6-7	9
5002						TOTAL CHELTUIELI			4.495.100	5.141.600	3.803.326	3.802.656	3.802.656		3.823.839
	01					CHELTUIELI CURENTE			4.495.100	5.141.600	3.823.937	3.823.267	3.823.267		3.823.839
	10					TITLUL I CHELTUIELI DE PERSONAL			2.869.100	3.187.100	2.674.192	2.673.522	2.673.522		2.643.532
	20					TITLUL II BUNURI SI SERVICII			1.127.000	1.286.000	722.801	722.801	722.801		753.363
	57					TITLUL VIII ASISTENTA SOCIALA			342.000	511.500	357.740	357.740	357.740		357.740
	59					TITLUL XI ALTE CHELTUIELI			157.000	157.000	69.204	69.204	69.204		69.204
	84					PLATI EFECTUATE IN ANII PRECEDENTI SI RECUPERATE IN ANUL CURENT					-20.611	-20.611	-20.611		
	85					Titlul XIX PLATI EFECTUATE IN ANII PRECEDENTI SI RECUPERATE IN ANUL CURENT					-20.611	-20.611	-20.611		
5100	02					Partea I-a SERVICII PUBLICE GENERALE			2.137.100	2.190.100	1.731.283	1.731.283	1.731.283		1.753.256
5102						AUTORITATI PUBLICE SI ACTIUNI EXTERNE			2.075.100	2.138.100	1.726.827	1.726.827	1.726.827		1.748.800
	01					CHELTUIELI CURENTE			2.075.100	2.138.100	1.744.045	1.744.045	1.744.045		1.748.800
	10					TITLUL I CHELTUIELI DE PERSONAL			1.552.100	1.562.100	1.406.978	1.406.978	1.406.978		1.407.882
	10	01				Cheltuieli salariale in bani			1.492.000	1.502.000	1.354.705	1.354.705	1.354.705		1.355.579
	10	01	01			Salarii de baza			1.240.000	1.240.000	1.175.852	1.175.852	1.175.852		1.174.518
	10	01	06			Alte sporuri			1.000	1.000					
	10	01	12			Indemnizatii platite unor persoane din afara unitatii			152.000	152.000	109.980	109.980	109.980		109.044
	10	01	13			Drepturi de delegare			2.000	2.000					
	10	01	17			Indemnizatii de hrana			80.000	80.000	54.567	54.567	54.567		55.287
	10	01	30			Alte drepturi salariale in bani			17.000	27.000	14.306	14.306	14.306		16.730
	10	02				Cheltuieli salariale in natura			26.100	26.100	21.750	21.750	21.750		21.750
	10	02	06			Vouchere de vacanta			26.100	26.100	21.750	21.750	21.750		21.750
	10	03				Contributii			34.000	34.000	30.523	30.523	30.523		30.553
	10	03	07			Contributia asiguratorie pentru munca			34.000	34.000	30.523	30.523	30.523		30.553
	20					TITLUL II BUNURI SI SERVICII			523.000	576.000	337.067	337.067	337.067		340.918



Capi- tol	Sub- capi- tol	Pa- ra- graf	Gru- pa / Titlu	Ar- ti- col	Ali- ne- at	Denumire indicator	Credite de angajament		Credite bugetare		Angajamente bugetare	Angajamente legale	Plati efectuate	Angajamente legale de platit	Cheltuieli efective
							initiale	definitive	initiale	definitive					
A						B	1	2	3	4	5	6	7	8=6-7	9
			20	01		Bunuri si servicii			336.000	362.000	208.148	208.148	208.148		212.948
			20	01	01	Furnituri de birou			22.000	22.000	11.937	11.937	11.937		11.937
			20	01	02	Materiale pentru curatenie			5.000	5.000	2.179	2.179	2.179		2.179
			20	01	03	Incalzit, iluminat si forta motrica			65.000	50.000	39.201	39.201	39.201		44.001
			20	01	04	Apa, canal si salubritate			5.000	5.000					
			20	01	05	Carburanti si lubrifianti			20.000	20.000	8.446	8.446	8.446		8.446
			20	01	06	Piese de schimb			7.000	15.000	5.827	5.827	5.827		5.827
			20	01	08	Posta, telecomunicatii, radio, tv, internet			37.000	62.000	51.938	51.938	51.938		51.938
			20	01	30	Alte bunuri si servicii pentru intretinere si functionare			175.000	183.000	88.620	88.620	88.620		88.620
			20	02		Reparatii curente			6.000	6.000	1.590	1.590	1.590		1.590
			20	05		Bunuri de natura obiectelor de inventar			20.000	20.000	14.055	14.055	14.055		12.804
			20	05	30	Alte obiecte de inventar			20.000	20.000	14.055	14.055	14.055		12.804
			20	06		Deplasari, detasari, transferari			10.000	10.000	3.979	3.979	3.979		3.979
			20	06	01	Deplasari interne, detasari, transferari			10.000	10.000	3.979	3.979	3.979		3.979
			20	11		Carti, publicatii si materiale documentare			1.000	1.000	800	800	800		800
			20	13		Pregatire profesionala			30.000	30.000	3.390	3.390	3.390		3.390
			20	30		Alte cheltuieli			120.000	147.000	105.105	105.105	105.105		105.407
			20	30	01	Reclama si publicitate			2.000	2.000	1.818	1.818	1.818		1.818
			20	30	30	Alte cheltuieli cu bunuri si servicii			118.000	145.000	103.287	103.287	103.287		103.589
			84			PLATI EFECTUATE IN ANII PRECEDENTI SI RECUPERATE IN ANUL CURENT					-17.218	-17.218	-17.218		
			85			Titlul XIX PLATI EFECTUATE IN ANII PRECEDENTI SI RECUPERATE IN ANUL CURENT					-17.218	-17.218	-17.218		
			85	01		Plati efectuate in anii precedenti si					-17.218	-17.218	-17.218		

Capi- tol	Sub- capi- tol	Pa- ra- graf	Gru- pa / Titlu	Ar- ti- col	Ali- ne- at	Denumire indicator	Credite de angajament		Credite bugetare		Angajamente bugetare	Angajamente legale	Plati efectuate	Angajamente legale de platit	Cheltuieli efective
							initiale	definitive	initiale	definitive					
A						B	1	2	3	4	5	6	7	8=6-7	9
						recuperate in anul curent					-17.218	-17.218	-17.218		
			85	01	01	Plati efectuate in anii precedenti si recuperate in anul curent (SF)					-17.218	-17.218	-17.218		
5402						ALTE SERVICII PUBLICE GENERALE			62.000	52.000	4.456	4.456	4.456		4.456
				01		CHELTUIELI CURENTE			62.000	52.000	4.456	4.456	4.456		4.456
				10		TITLUL I CHELTUIELI DE PERSONAL			42.000	17.000					
				10	01	Cheltuieli salariale in bani			42.000	17.000					
				10	01	12 Indemnizatii platite unor persoane din afara unitatii			40.000	15.000					
				10	01	13 Drepturi de delegare			2.000	2.000					
				20		TITLUL II BUNURI SI SERVICII			20.000	35.000	4.456	4.456	4.456		4.456
				20	01	Bunuri si servicii			10.000	25.000	3.956	3.956	3.956		3.956
				20	01	30 Alte bunuri si servicii pentru intretinere si functionare			10.000	25.000	3.956	3.956	3.956		3.956
				20	06	Depasari, detasari, transferari			10.000	10.000	500	500	500		500
6000	02					Partea II-a APARARE, ORDINE PUBLICA SI SIGURANTA NATIONALA			139.000	199.000	104.797	104.797	104.797		101.173
6102						ORDINE PUBLICA SI SIGURANTA NATIONALA			139.000	199.000	104.797	104.797	104.797		101.173
				01		CHELTUIELI CURENTE			139.000	199.000	104.797	104.797	104.797		101.173
				10		TITLUL I CHELTUIELI DE PERSONAL			105.000	105.000	88.516	88.516	88.516		88.448
				10	01	Cheltuieli salariale in bani			100.550	100.550	85.227	85.227	85.227		85.161
				10	01	01 Salarii de baza			87.000	87.000	81.862	81.862	81.862		81.671
				10	01	17 Indemnizatii de hrana			5.550	5.550	3.365	3.365	3.365		3.490
				10	01	30 Alte drepturi salariale in bani			8.000	8.000					
				10	02	Cheltuieli salariale in natura			1.450	1.450	1.450	1.450	1.450		1.450
				10	02	06 Vouchere de vacanta			1.450	1.450	1.450	1.450	1.450		1.450
				10	03	Contributii			3.000	3.000	1.839	1.839	1.839		1.837

Capi- tol	Sub- capi- tol	Pa- ra- graf	Gru- pa / Titlu	Ar- ti- col	Ali- ne- at	Denumire indicator	Credite de angajament		Credite bugetare		Angajamente bugetare	Angajamente legale	Plati efectuate	Angajamente legale de platit	Cheltuieli efective
							initiale	definitive	initiale	definitive					
A						B	1	2	3	4	5	6	7	8=6-7	9
			10	03	07	Contributia asiguratorie pentru munca			3.000	3.000	1.839	1.839	1.839		1.837
			20			TITLUL II BUNURI SI SERVICII			34.000	94.000	16.281	16.281	16.281		12.725
			20	01		Bunuri si servicii			29.000	89.000	16.281	16.281	16.281		10.805
			20	01	05	Carburanti si lubrifianti			5.000	5.000	1.526	1.526	1.526		1.526
			20	01	30	Alte bunuri si servicii pentru intretinere si functionare			24.000	84.000	14.755	14.755	14.755		9.279
			20	05		Bunuri de natura obiectelor de inventar			2.000	2.000					1.920
			20	05	30	Alte obiecte de inventar			2.000	2.000					1.920
			20	30		Alte cheltuieli			3.000	3.000					
			20	30	03	Prime de asigurare non-viata			2.000	2.000					
			20	30	30	Alte cheltuieli cu bunuri si servicii			1.000	1.000					
6500	02					Partea III-a CHELTUIELI SOCIAL-CULTURALE			2.020.000	2.537.500	1.809.280	1.808.610	1.808.610		1.810.375
6502						INVATAMANT			422.000	438.500	330.328	329.658	329.658		335.618
			01			CHELTUIELI CURENTE			422.000	438.500	331.067	330.397	330.397		335.618
			10			TITLUL I CHELTUIELI DE PERSONAL			131.000	130.000	112.838	112.168	112.168		106.484
			10	01		Cheltuieli salariale in bani			125.000	124.000	107.758	107.088	107.088		101.529
			10	01	01	Salarii de baza			104.000	104.000	89.563	89.563	89.563		84.351
			10	01	15	Alocatii pentru transportul la si de la locul de munca			12.000	11.000	11.000	10.330	10.330		10.330
			10	01	17	Indemnizatii de hrana			9.000	9.000	7.195	7.195	7.195		6.848
			10	02		Cheltuieli salariale in natura			3.000	3.000	2.900	2.900	2.900		2.900
			10	02	06	Vouchere de vacanta			3.000	3.000	2.900	2.900	2.900		2.900
			10	03		Contributii			3.000	3.000	2.180	2.180	2.180		2.055
			10	03	07	Contributia asiguratorie pentru munca			3.000	3.000	2.180	2.180	2.180		2.055
			20			TITLUL II BUNURI SI SERVICII			218.000	226.000	179.002	179.002	179.002		189.907
			20	01		Bunuri si servicii			167.000	174.000	140.549	140.549	140.549		139.803
			20	01	01	Furnituri de birou			3.400	900	754	754	754		754
			20	01	02	Materiale pentru curatenie			3.400	3.400	3.398	3.398	3.398		3.398



Capi- tol	Sub- capi- tol	Pa- ra- graf	Gru- pa / Titlu	Ar- ti- col	Ali- ne- at	Denumire indicator	Credite de angajament		Credite bugetare		Angajamente bugetare	Angajamente legale	Plati efectuate	Angajamente legale de platit	Cheltuieli efective
							initiale	definitive	initiale	definitive					
A						B	1	2	3	4	5	6	7	8=6-7	9
						PRECEDENTI SI RECUPERATE									
						IN ANUL CURENT									
						85 01 Plati efectuate in anii precedenti si recuperate in anul curent					-739	-739	-739		
						85 01 01 Plati efectuate in anii precedenti si recuperate in anul curent (SF)					-739	-739	-739		
						SANATATE			161.000	185.000	77.806	77.806	77.806		80.206
6602						01 CHELTUIELI CURENTE			161.000	185.000	77.806	77.806	77.806		80.206
						10 TITLUL I CHELTUIELI DE PERSONAL			152.000	152.000	69.525	69.525	69.525		69.525
						10 01 Cheltuieli salariale in bani			147.000	147.000	66.581	66.581	66.581		66.581
						10 01 01 Salarii de baza			133.000	133.000	62.662	62.662	62.662		62.662
						10 01 17 Indemnizatii de hrana			14.000	14.000	3.919	3.919	3.919		3.919
						10 02 Cheltuieli salariale in natura			3.000	3.000	1.450	1.450	1.450		1.450
						10 02 06 Vouchere de vacanta			3.000	3.000	1.450	1.450	1.450		1.450
						10 03 Contributii			2.000	2.000	1.494	1.494	1.494		1.494
						10 03 07 Contributia asiguratorie pentru munca			2.000	2.000	1.494	1.494	1.494		1.494
						20 TITLUL II BUNURI SI SERVICII			9.000	33.000	8.281	8.281	8.281		10.681
						20 01 Bunuri si servicii			7.000	21.000	4.488	4.488	4.488		6.888
						20 01 03 Incalzit, iluminat si forta motrica			4.000	4.000	570	570	570		2.970
						20 01 04 Apa, canal si salubritate			3.000	3.000					
						20 01 30 Alte bunuri si servicii pentru intretinere si functionare				14.000	3.918	3.918	3.918		3.918
						20 05 Bunuri de natura obiectelor de inventar				6.000					
						20 05 30 Alte obiecte de inventar				6.000					
						20 06 Deplasari, detasari, transferari			1.000	1.000	94	94	94		94
						20 06 01 Deplasari interne, detasari, transferari			1.000	1.000	94	94	94		94
						20 30 Alte cheltuieli			1.000	5.000	3.699	3.699	3.699		3.699
						20 30 30 Alte cheltuieli cu bunuri si servicii			1.000	5.000	3.699	3.699	3.699		3.699

Capi- tol	Sub- capi- tol	Pa- ra- graf	Gru- pa / Titlu	Ar- ti- col	Ali- ne- at	Denumire indicator	Credite de angajament		Credite bugetare		Angajamente bugetare	Angajamente legale	Plati efectuate	Angajamente legale de platit	Cheltuieli efective
							initiale	definitive	initiale	definitive					
A						B	1	2	3	4	5	6	7	8=6-7	9
6702						CULTURA, RECREERE SI RELIGIE			223.000	222.000	123.663	123.663	123.663		139.318
	01					CHELTUIELI CURENTE			223.000	222.000	123.980	123.980	123.980		139.318
	10					TITLUL I CHELTUIELI DE PERSONAL			56.000	64.000	55.938	55.938	55.938		55.840
	10	01				Cheltuieli salariale in bani			52.550	60.550	53.296	53.296	53.296		53.200
	10	01	01			Salarii de baza			46.550	54.550	49.301	49.301	49.301		49.254
	10	01	17			Indemnizatii de hrana			5.000	5.000	3.845	3.845	3.845		3.796
	10	01	30			Alte drepturi salariale in bani			1.000	1.000	150	150	150		150
	10	02				Cheltuieli salariale in natura			1.450	1.450	1.450	1.450	1.450		1.450
	10	02	06			Vouchere de vacanta			1.450	1.450	1.450	1.450	1.450		1.450
	10	03				Contributii			2.000	2.000	1.192	1.192	1.192		1.190
	10	03	07			Contributia asiguratorie pentru munca			2.000	2.000	1.192	1.192	1.192		1.190
	20					TITLUL II BUNURI SI SERVICII			67.000	58.000	19.442	19.442	19.442		34.878
	20	01				Bunuri si servicii			48.000	44.000	19.442	19.442	19.442		27.242
	20	01	03			Incalzit, iluminat si forta motrica			20.000	16.000	2.459	2.459	2.459		10.259
	20	01	30			Alte bunuri si servicii pentru intretinere si functionare			28.000	28.000	16.983	16.983	16.983		16.983
	20	04				Medicamente si materiale sanitare			2.000	2.000					
	20	04	01			Medicamente			2.000	2.000					
	20	05				Bunuri de natura obiectelor de inventar			12.000	7.000					7.636
	20	05	30			Alte obiecte de inventar			12.000	7.000					7.636
	20	06				Deplasari, detasari, transferari			1.000	1.000					
	20	06	01			Deplasari interne, detasari, transferari			1.000	1.000					
	20	11				Carti, publicatii si materiale documentare			2.000	2.000					
	20	30				Alte cheltuieli			2.000	2.000					
	20	30	03			Prime de asigurare non-viata			1.000	1.000					
	20	30	30			Alte cheltuieli cu bunuri si servicii			1.000	1.000					
	59					TITLUL XI ALTE CHELTUIELI			100.000	100.000	48.600	48.600	48.600		48.600

Capi- tol	Sub- capi- tol	Pa- ra- graf	Gru- pa / Titlu	Ar- ti- col	Ali- ne- at	Denumire indicator	Credite de angajament		Credite bugetare		Angajamente bugetare	Angajamente legale	Plati efectuate	Angajamente legale de platit	Cheltuieli efective
							initiale	definitive	initiale	definitive					
A						B	1	2	3	4	5	6	7	8=6-7	9
			59	11		Asociatii si fundatii			20.000	20.000					
			59	12		Sustinerea cultelor			80.000	80.000	48.600	48.600	48.600		48.600
			84			PLATI EFECTUATE IN ANII PRECEDENTI SI RECUPERATE IN ANUL CURENT					-317	-317	-317		
			85			Titlul XIX PLATI EFECTUATE IN ANII PRECEDENTI SI RECUPERATE IN ANUL CURENT					-317	-317	-317		
			85	01		Plati efectuate in anii precedenti si recuperate in anul curent					-317	-317	-317		
			85	01	01	Plati efectuate in anii precedenti si recuperate in anul curent (SF)					-317	-317	-317		
6802						ASIGURARI SI ASISTENTA SOCIALA			1.214.000	1.692.000	1.277.483	1.277.483	1.277.483		1.255.233
			01			CHELTUIELI CURENTE			1.214.000	1.692.000	1.279.820	1.279.820	1.279.820		1.255.233
			10			TITLUL I CHELTUIELI DE PERSONAL			831.000	1.157.000	940.397	940.397	940.397		915.353
			10	01		Cheltuieli salariale in bani			794.000	1.116.100	911.185	911.185	911.185		886.002
			10	01	01	Salarii de baza			766.000	1.056.600	886.192	886.192	886.192		855.997
			10	01	17	Indemnizatii de hrana			26.000	50.400	23.147	23.147	23.147		29.405
			10	01	30	Alte drepturi salariale in bani			2.000	9.100	1.846	1.846	1.846		600
			10	02		Cheltuieli salariale in natura			5.800	5.800	5.800	5.800	5.800		5.800
			10	02	06	Vouchere de vacanta			5.800	5.800	5.800	5.800	5.800		5.800
			10	03		Contributii			31.200	35.100	23.412	23.412	23.412		23.551
			10	03	07	Contributia asiguratorie pentru munca			31.200	35.100	23.412	23.412	23.412		23.551
			20			TITLUL II BUNURI SI SERVICII			57.000	49.000	306	306	306		763
			20	01		Bunuri si servicii			30.000	22.000	306	306	306		306
			20	01	01	Furnituri de birou			1.000	1.000					
			20	01	02	Materiale pentru curatenie			2.000	2.000					
			20	01	03	Incalzit, iluminat si forta motrica			2.000	2.000	306	306	306		306
			20	01	05	Carburanti si lubrifianti			22.000	14.000					


Capi- tol	Sub- capi- tol	Pa- ra- graf	Gru- pa / Titlu	Ar- ti- col	Ali- ne- at	Denumire indicator	Credite de angajament		Credite bugetare		Angajamente bugetare	Angajamente legale	Plati efectuate	Angajamente legale de platit	Cheltuieli efective
							initiale	definitive	initiale	definitive					
A						B	1	2	3	4	5	6	7	8=6-7	9
			20	01	30	Alte bunuri si servicii pentru intretinere si functionare			3.000	3.000					
			20	03		Hrana			12.000	12.000					
			20	03	01	Hrana pentru oameni			12.000	12.000					
			20	05		Bunuri de natura obiectelor de inventar									457
			20	05	30	Alte obiecte de inventar									457
			20	13		Pregatire profesionala			5.000	5.000					
			20	30		Alte cheltuieli			10.000	10.000					
			20	30	03	Prime de asigurare non-viata			7.000	7.000					
			20	30	30	Alte cheltuieli cu bunuri si servicii			3.000	3.000					
			57			TITLUL VIII ASISTENTA SOCIALA			326.000	486.000	339.117	339.117	339.117		339.117
			57	02		Ajutoare sociale			326.000	486.000	339.117	339.117	339.117		339.117
			57	02	01	Ajutoare sociale in numerar			326.000	486.000	339.117	339.117	339.117		339.117
			84			PLATI EFECTUATE IN ANII PRECEDENTI SI RECUPERATE IN ANUL CURENT					-2.337	-2.337	-2.337		
			85			Titlul XIX PLATI EFECTUATE IN ANII PRECEDENTI SI RECUPERATE IN ANUL CURENT					-2.337	-2.337	-2.337		
			85	01		Plati efectuate in anii precedenti si recuperate in anul curent					-2.337	-2.337	-2.337		
			85	01	01	Plati efectuate in anii precedenti si recuperate in anul curent (SF)					-2.337	-2.337	-2.337		
7000	02					Partea IV-a SERVICII SI DEZVOLTARE PUBLICA, LOCUINTE, MEDIU SI APE			199.000	205.000	149.783	149.783	149.783		150.852
7002						LOCUINTE, SERVICII SI DEZVOLTARE PUBLICA			157.000	163.000	120.463	120.463	120.463		121.532
				01		CHELTUIELI CURENTE			157.000	163.000	120.463	120.463	120.463		121.532
				20		TITLUL II BUNURI SI SERVICII			157.000	163.000	120.463	120.463	120.463		121.532
				20	01	Bunuri si servicii			149.000	155.000	119.841	119.841	119.841		119.841



Capi- tol	Sub- capi- tol	Pa- ra- graf	Gru- pa / Titlu	Ar- ti- col	Ali- ne- at	Denumire indicator	Credite de angajament		Credite bugetare		Angajamente bugetare	Angajamente legale	Plati efectuate	Angajamente legale de platit	Cheltuieli efective
							initiale	definitive	initiale	definitive					
A						B	1	2	3	4	5	6	7	8=6-7	9
			20	01	03	Incalzit, iluminat si forta motrica			124.000	124.000	89.546	89.546	89.546		89.546
			20	01	30	Alte bunuri si servicii pentru intretinere si functionare			25.000	31.000	30.295	30.295	30.295		30.295
			20	05		Bunuri de natura obiectelor de inventar			8.000	8.000	622	622	622		622
			20	05	30	Alte obiecte de inventar			8.000	8.000	622	622	622		622
7402						PROTECTIA MEDIULUI			42.000	42.000	29.320	29.320	29.320		29.320
						CHELTUIELI CURENTE			42.000	42.000	29.320	29.320	29.320		29.320
			20			TITLUL II BUNURI SI SERVICII			42.000	42.000	29.320	29.320	29.320		29.320
			20	01		Bunuri si servicii			39.000	39.000	28.725	28.725	28.725		28.725
			20	01	30	Alte bunuri si servicii pentru intretinere si functionare			39.000	39.000	28.725	28.725	28.725		28.725
			20	30		Alte cheltuieli			3.000	3.000	595	595	595		595
8000	02		20	30	30	Alte cheltuieli cu bunuri si servicii			3.000	3.000	595	595	595		595
8402						Partea V-a ACTIUNI ECONOMICE				10.000	8.183	8.183	8.183		8.183
						TRANSPORTURI				10.000	8.183	8.183	8.183		8.183
						CHELTUIELI CURENTE				10.000	8.183	8.183	8.183		8.183
			20			TITLUL II BUNURI SI SERVICII				10.000	8.183	8.183	8.183		8.183
			20	02		Reparatii curente				10.000	8.183	8.183	8.183		8.183
9902	96					excedent/deficit sect funct							996.617		

Conducatorul institutiei,

**PRIMAR**  
SANDU DAN MIRON

Conducatorul compartimentului  
financiar-contabil

**CONTABIL,**  
CROITORU VIRGINICA

## TOTAL JUDET

CONTUL DE EXECUTIE AL BUGETULUI LOCAL - CHELTUIELI  
SECTIUNEA DE DEZVOLTARE  
31,12,2020

Pag. 1 - lei-


Capi- tol	Sub- capi- tol	Pa- ra- graf	Gru- pa / Titlu	Ar- ti- col	Ali- ne- at	Denumire indicator	Credite de angajament		Credite bugetare		Angajamente bugetare	Angajamente legale	Plati efectuate	Angajamente legale de platit	Cheltuieli efective
							initiale	definitive	initiale	definitive					
A						B	1	2	3	4	5	6	7	8=6-7	9
5002						TOTAL CHELTUIELI			13.019.000	12.999.000	5.188.661	5.188.661	5.188.661		713.884
			01			CHELTUIELI CURENTE			745.000	553.000	220.368	220.368	220.368		220.368
			55			TITLUL VII ALTE TRANSFERURI			745.000	378.000	49.350	49.350	49.350		49.350
			58			TITLUL X PROIECTE CU FINANTARE DIN FONDURI EXTERNE NERAMBURSABILE									
						CADRULUI FINANCIAR 2014-2020				175.000	171.018	171.018	171.018		171.018
			70			CHELTUIELI DE CAPITAL			12.274.000	12.446.000	4.968.293	4.968.293	4.968.293		493.516
			71			TITLUL XIII ACTIVE NEFINANCIARE			12.274.000	12.446.000	4.968.293	4.968.293	4.968.293		493.516
5100	02					Partea I-a SERVICII PUBLICE GENERALE			775.000	749.000	241.328	241.328	241.328		336.717
5102						AUTORITATI PUBLICE SI ACTIUNI EXTERNE			775.000	749.000	241.328	241.328	241.328		336.717
			70			CHELTUIELI DE CAPITAL			775.000	749.000	241.328	241.328	241.328		336.717
			71			TITLUL XIII ACTIVE NEFINANCIARE			775.000	749.000	241.328	241.328	241.328		336.717
			71	01		Active fixe			775.000	749.000	241.328	241.328	241.328		336.717
			71	01	01	Constructii			700.000	659.000	234.935	234.935	234.935		218.341
			71	01	02	Masini, echipamente si mijloace de transport									74.551
			71	01	03	Mobilier, aparatura birotica si alte active corporale				15.000					11.780
			71	01	30	Alte active fixe (inclusiv reparatii capitale)			75.000	75.000	6.393	6.393	6.393		32.045
6000	02					Partea II-a APARARE, ORDINE PUBLICA SI SIGURANTA NATIONALA			30.000	30.000					
6102						ORDINE PUBLICA SI SIGURANTA NATIONALA			30.000	30.000					
			70			CHELTUIELI DE CAPITAL			30.000	30.000					
			71			TITLUL XIII ACTIVE NEFINANCIARE			30.000	30.000					
			71	01		Active fixe			30.000	30.000					
			71	01	30	Alte active fixe (inclusiv reparatii capitale)			30.000	30.000					





Capi- tol	Sub- capi- tol	Pa- ra- graf	Gru- pa / Titlu	Ar- ti- col	Ali- ne- at	Denumire indicator	Credite de angajament		Credite bugetare		Angajamente bugetare	Angajamente legale	Plati efectuate	Angajamente legale de platit	Cheltuieli efective
							initiale	definitive	initiale	definitive					
A						B	1	2	3	4	5	6	7	8=6-7	9
8302						SI VANATOARE									31.243
	70					CHELTUIELI DE CAPITAL									31.243
	71					TITLUL XIII ACTIVE NEFINANCIARE									31.243
	71	01				Active fixe									31.243
	71	01	02			Masini, echipamente si mijloace de transport									31.243
8402						TRANSPORTURI			11.637.000	11.402.000	4.584.065	4.584.065	4.584.065		
	01					CHELTUIELI CURENTE			318.000	83.000					
	55					TITLUL VII ALTE TRANSFERURI			318.000	83.000					
	55	01				A. Transferuri interne			318.000	83.000					
	55	01	13			Programe de dezvoltare			318.000	83.000					
	70					CHELTUIELI DE CAPITAL			11.319.000	11.319.000	4.584.065	4.584.065	4.584.065		
	71					TITLUL XIII ACTIVE NEFINANCIARE			11.319.000	11.319.000	4.584.065	4.584.065	4.584.065		
	71	01				Active fixe			11.319.000	11.319.000	4.584.065	4.584.065	4.584.065		
	71	01	01			Constructii			11.319.000	11.319.000	4.584.065	4.584.065	4.584.065		
9902	97					excedent/deficit sect dezv			-720.000	-525.000			20.789		

Conducatorul institutiei,


Conducatorul compartimentului  
financiar-contabilPRIMAR  
SANDU DANIEL MIHAILCONTABIL,  
CROITORU VIRGINICA

**CONTUL DE EXECUTIE AL INSTITUTIILOR PUBLICE FINANTATE  
DIN VENITURI PROPRII SI SUBVENTII DIN BUGETUL LOCAL - VENITURI  
SECTIUNEA DE FUNCTIONARE  
31,12,2020**

Pag. 1 -lei-

Capi- tol	Sub- capi- tol	Pa- ra- graf	Gru- pa / Titlu	Ar- ti- col	Ali- ne- at	Denumire indicator	Prevederi bugetare initiale	Prevederi bugetare definitive	Drepturi constatate			Incasari realizate	Stingeri pe alte cai decat incasari	Drepturi constatate de incasat
									Total, din care:	din anii precedenti	din anul curent			
A						B	1	2	3=4+5	4	5	6	7	8=3-6-7
0001	10					TOTAL VENITURI-VENITURI	210.000	210.000	241.353	86.470	154.883	141.419	9.748	90.186
0002						I. VENITURI CURENTE	210.000	210.000	241.353	86.470	154.883	141.419	9.748	90.186
2900						C. VENITURI NEFISCALE	210.000	210.000	241.353	86.470	154.883	141.419	9.748	90.186
3000						C1. VENITURI DIN PROPRIETATE	93.000	93.000	143.424	59.282	84.142	73.429	8.327	61.668
3010						VENITURI DIN PROPRIETATE	93.000	93.000	143.424	59.282	84.142	73.429	8.327	61.668
	05					Venituri din concesiuni si inchirieri	93.000	93.000	143.424	59.282	84.142	73.429	8.327	61.668
	30					Alte venituri din concesiuni si inchirieri de catre institutiile publice	93.000	93.000	143.424	59.282	84.142	73.429	8.327	61.668
3300	10					C2. VANZARI DE BUNURI SI SERVICII	117.000	117.000	97.929	27.188	70.741	67.990	1.421	28.518
3310						VENITURI DIN PRESTARI DE SERVICII SI ALTE ACTIVITATI	117.000	117.000	97.929	27.188	70.741	67.990	1.421	28.518
	08					Venituri din prestari de servicii	31.000	31.000	19.916		19.916	19.916		
	50					Alte venituri din prestari de servicii si alte activitati	86.000	86.000	78.013	27.188	50.825	48.074	1.421	28.518

**PRIMAR**  
SANDU DANIEL MIHAIL



**CONTABIL,**  
CROITORU VIRGINICA

## TOTAL JUDET

DETALIEREA CHELTUIELILOR  
INSTITUTII PUBLICE FINANTATE DIN VENITURI PROPRII  
SI SUBVENTII DIN BUGETUL LOCAL  
SECTIUNEA DE FUNCTIONARE  
31,12,2020

Pag. 1 - lei-

Capi- tol	Sub- capi- tol	Pa- ra- graf	Gru- pa / Titlu	Ar- ti- col	Ali- ne- at	Denumire indicator	Credite de angajament		Credite bugetare		Angajamente bugetare	Angajamente legale	Plati efectuate	Angajamente legale de platit	Cheltuieli efective
							initiale	definitive	initiale	definitive					
A						B	1	2	3	4	5	6	7	8=6-7	9
5010						TOTAL CHELTUIELI DIN VENITURI PROPRII SI SUBVENTII			210.000	210.000	112.993	112.993	112.993		112.993
	01					CHELTUIELI CURENTE			210.000	210.000	112.993	112.993	112.993		112.993
	20					TITLUL II BUNURI SI SERVICII			210.000	210.000	112.993	112.993	112.993		112.993
7410						PROTECTIA MEDIULUI			70.000	70.000	52.057	52.057	52.057		52.057
	01					CHELTUIELI CURENTE			70.000	70.000	52.057	52.057	52.057		52.057
	20					TITLUL II BUNURI SI SERVICII			70.000	70.000	52.057	52.057	52.057		52.057
	20	01				Bunuri si servicii			70.000	70.000	52.057	52.057	52.057		52.057
	20	01	30			Alte bunuri si servicii pentru intretinere si functionare			70.000	70.000	52.057	52.057	52.057		52.057
8310						AGRICULTURA, SILVICULTURA, SI VANATOARE			73.000	73.000	27.965	27.965	27.965		27.965
	01					CHELTUIELI CURENTE			73.000	73.000	27.965	27.965	27.965		27.965
	20					TITLUL II BUNURI SI SERVICII			73.000	73.000	27.965	27.965	27.965		27.965
	20	01				Bunuri si servicii			73.000	73.000	27.965	27.965	27.965		27.965
	20	01	30			Alte bunuri si servicii pentru intretinere si functionare			73.000	73.000	27.965	27.965	27.965		27.965
8710						ALTE ACTIUNI ECONOMICE			67.000	67.000	32.971	32.971	32.971		32.971
	01					CHELTUIELI CURENTE			67.000	67.000	32.971	32.971	32.971		32.971
	20					TITLUL II BUNURI SI SERVICII			67.000	67.000	32.971	32.971	32.971		32.971
	20	01				Bunuri si servicii			67.000	67.000	32.971	32.971	32.971		32.971
	20	01	05			Carburanti si lubrifianti			8.000	8.000	6.655	6.655	6.655		6.655
	20	01	30			Alte bunuri si servicii pentru intretinere si functionare			59.000	59.000	26.316	26.316	26.316		26.316
9910	96					excedent/deficit sect funct							28.426		

Conducatorul institutiei,

**PRIMAR PRIMAR**  
SANDU DANIEL MIHAIL

Conducatorul compartimentului

financiar-contabil

**CONTABIL,**  
CROITORU VIRGINICA

## TOTAL JUDET

DETALIEREA CHELTUIELILOR  
INSTITUTII PUBLICE FINANTATE DIN VENITURI PROPRII  
SI SUBVENTII DIN BUGETUL LOCAL  
SECTIUNEA DE DEZVOLTARE  
31,12,2020

Pag. 1 - lei-

Capi- tol	Sub- capi- tol	Pa- ra- graf	Gru- pa / Titlu	Ar- ti- col	Ali- ne- at	Denumire indicator	Credite de angajament		Credite bugetare		Angajamente bugetare	Angajamente legale	Plati efectuate	Angajamente legale de platit	Cheltuieli efective
							initiale	definitive	initiale	definitive					
A						B	1	2	3	4	5	6	7	8=6-7	9
5010						TOTAL CHELTUIELI DIN VENITURI PROPRII SI SUBVENTII			660.000	687.000	356.112	356.112	356.112		517.561
	01					CHELTUIELI CURENTE				330.000	327.000	327.000	327.000		327.000
	58					TITLUL X PROIECTE CU FINANTARE DIN FONDURI EXTERNE NERAMBURSABILE CADRULUI FINANCIAR 2014-2020				330.000	327.000	327.000	327.000		327.000
	70					CHELTUIELI DE CAPITAL			660.000	357.000	29.112	29.112	29.112		190.561
	71					TITLUL XIII ACTIVE NEFINANCIARE			660.000	357.000	29.112	29.112	29.112		190.561
7010						LOCUINTE, SERVICII SI DEZVOLTARE PUBLICA			660.000	687.000	356.112	356.112	356.112		517.561
	01					CHELTUIELI CURENTE				330.000	327.000	327.000	327.000		327.000
	58					TITLUL X PROIECTE CU FINANTARE DIN FONDURI EXTERNE NERAMBURSABILE CADRULUI FINANCIAR 2014-2020				330.000	327.000	327.000	327.000		327.000
	58	04				Programe din Fondul European Agricol de Dezvoltare Rurala (FEADR)				330.000	327.000	327.000	327.000		327.000
	58	04	01			Finantarea nationala				63.000	62.025	62.025	62.025		62.025
	58	04	02			Finantarea externa nerambursabila				157.000	155.427	155.427	155.427		155.427
	58	04	03			Cheltuieli neeligibile				110.000	109.548	109.548	109.548		109.548
	70					CHELTUIELI DE CAPITAL			660.000	357.000	29.112	29.112	29.112		190.561
	71					TITLUL XIII ACTIVE NEFINANCIARE			660.000	357.000	29.112	29.112	29.112		190.561
	71	01				Active fixe			660.000	357.000	29.112	29.112	29.112		190.561
	71	01	02			Masini, echipamente si mijloace de transport			660.000	357.000	29.112	29.112	29.112		190.561
9910	97					excedent/deficit sect dezv			-333.000	-333.000			-138.660		

Conducatorul institutiei

ROMANIA  
PRIMAR  
SANDU DANIEL  
BRAILA-COM. BARTAGANU

Conducatorul compartimentului

CONTABIL  
financiar-contabil  
CROITORU VIRGINICA